


101E12NF Biloba UNICA

colcom
OILDYNAMIC • REGOLABILE / ADJUSTABLE

MAX 100 Kg- 220 lbs

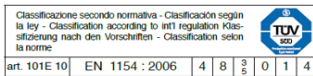
Porte - Doors



* Automatisch hydraulisch scharnier zonder remfunctie, met instelbare sluitsnelheid en eindslag. Stops op 0° +90° -90°. Kan gebruikt worden met verlegd draaipunt. Wordt geleverd als set met bovendraaischoen 100E20 en bovendraaispil 1027.

* Charnière hydraulique sans frein, avec régulation de la vitesse de fermeture et du clic final de la porte. Arrêt à 0° +90° et -90°. Utilisable pour application pivotante. Livré par jeu avec sabot supérieur 100E20 et fixation au plafond avec pivot 1027.

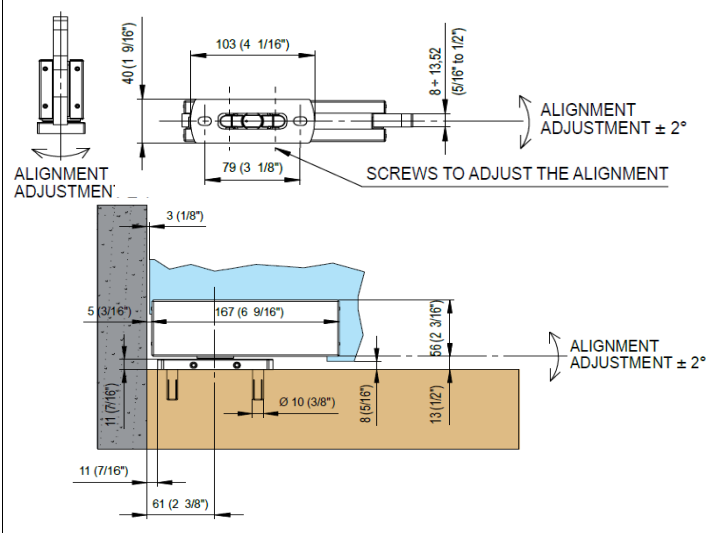
* Hydraulic hinge without brake but with closing speed adjustment and final latch adjustments. Stops at 0° +90° -90°. Useful also for pivoting applications. Supplied as set including top hinge 100E20 and top pivot 1027.



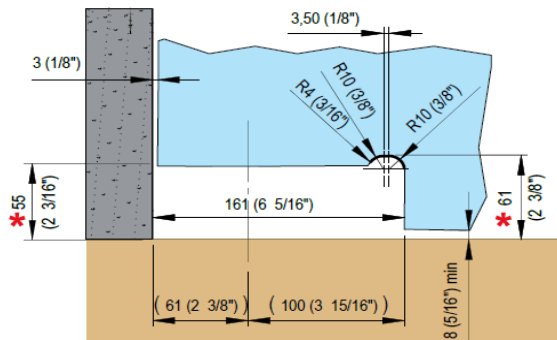
De automatische sluiting begint bij 80° tot 70°. Sluit zacht voor de eerste 20°. Vanaf 60° tot volledige sluiting is de sluitsnelheid instelbaar.
La fermeture automatique commence à partir de 80° à 70°. Pour les premiers 20°, une fermeture douce est assurée. À partir de 60° jusqu'à la fermeture complète, la vitesse de fermeture est réglable. The closing automatism starts to function within 70° and 80°. The closing is soft for the first 20° and adjustable with control starting from 60° till completed closing.



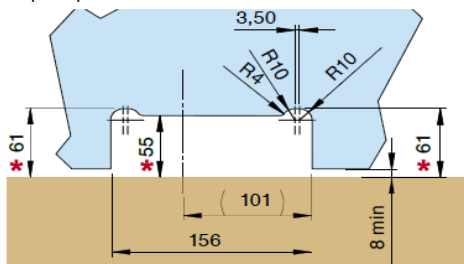
101E10NF



Uitsparing onderzijde 101E10 - Encoche en bas 101E10
Notch at the bottom 101E10

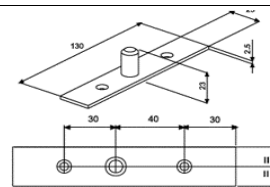


Verlegd draaipunt - Point de pivot décalé
Offset point pivot

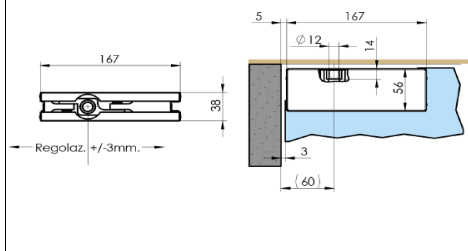


* AFSTAND VANAF DE VLOER - DISTANCE DU SOL - DISTANCE FROM THE FLOOR

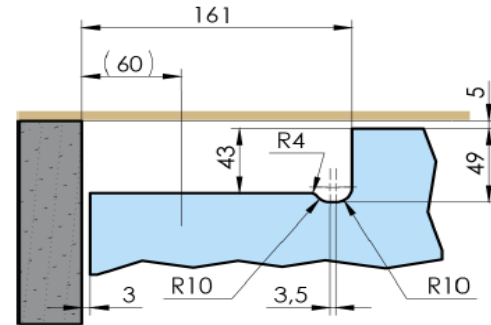
1027



100E20



Uitsparing bovenkant 100E20 - Encoche en haut 100E20
Notch at the top 100E20



Verlegd draaipunt - Point de pivot décalé
Offset point pivot

